

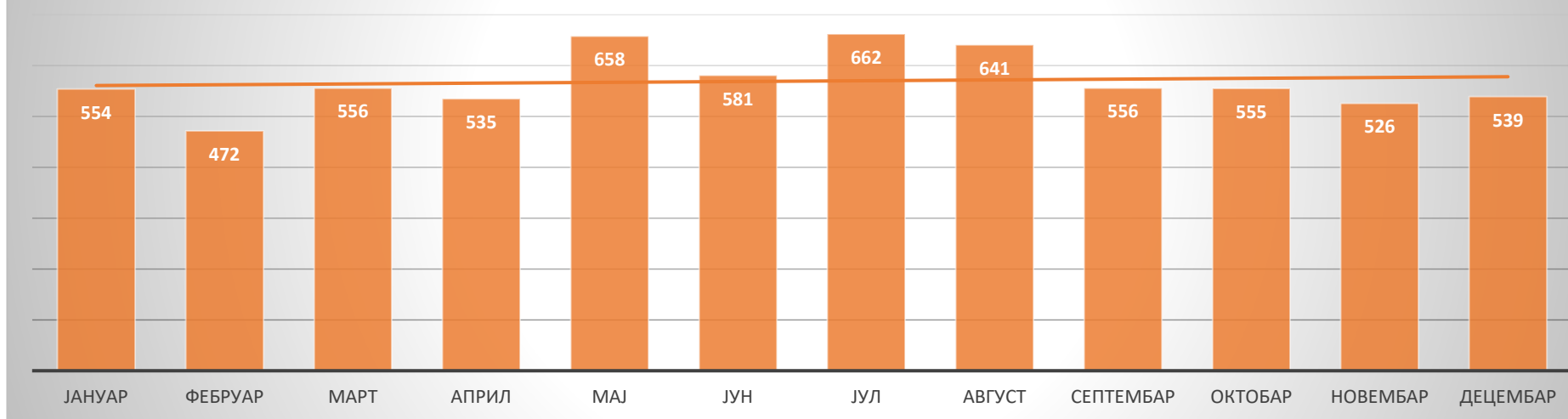
Насиље у породици и женама у партнерским односима на основу података центара за социјални рад у АП Војводини у 2019. години

Покрајински завод за социјалну заштиту прикупља податке од центара за социјални рад са територије АП Војводине у складу са Налогом министра за рад, запошљавање, борачка и социјална питања о праћењу пријава насиља у породици и партнерским односима, број:551-00-00385/2016-14 од 03.08.2016. године.

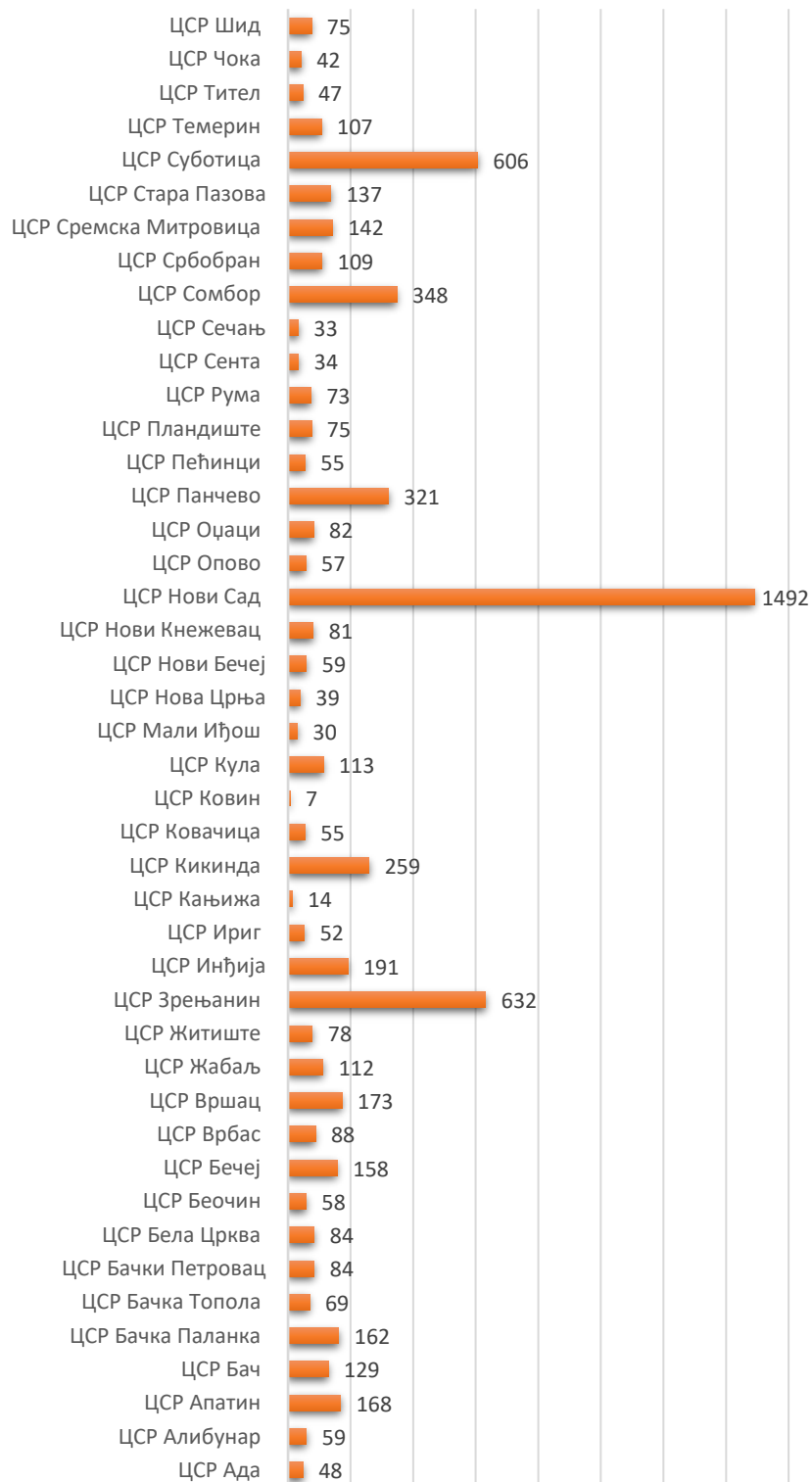
Број пријава у АПВ по месецима у току 2019. године.

У току 2019. године у просеку је евидентирано 569 пријава месечно, од тог броја у просеку 9% пријава је у поступку пријемне процене одбачено.

Број пријава за насиље у породици евидентираних у ЦСР, АП Војводина, 2019.



Број пријава током 2019. године по појединачним ЦСР



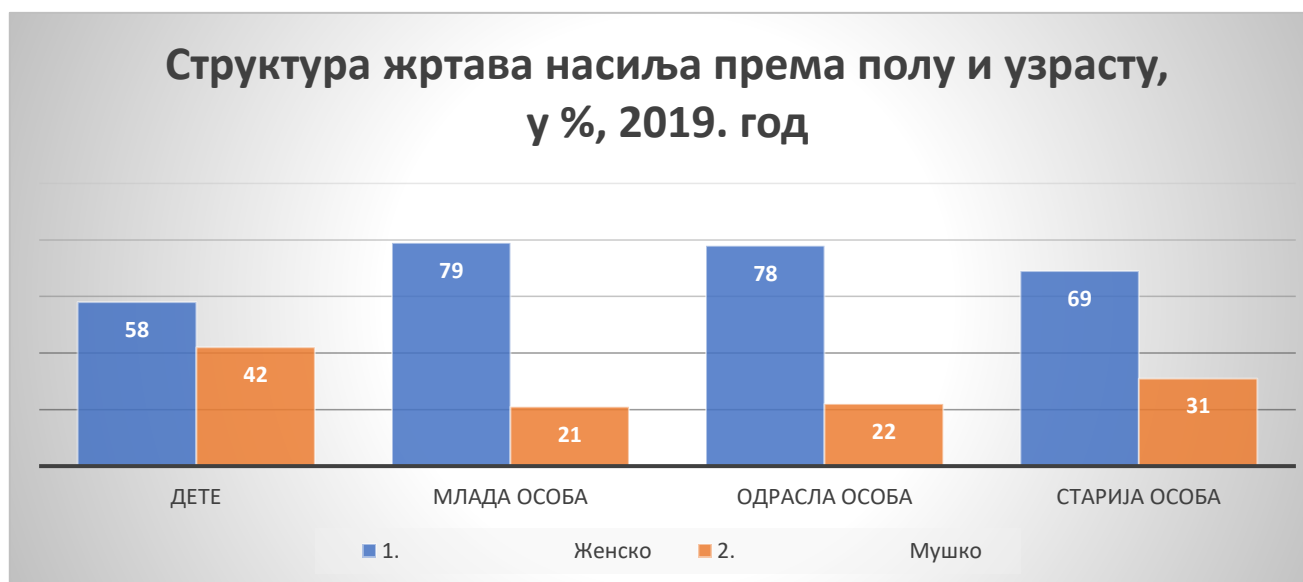
Подаци о броју пријава по појединачним ЦСР по месецима, 2019.

	Јануар	Фебруар	Март	Април	Мај	Јун	Јул	Август	Септембар	Октобар	Новембар	Децембар	Укупно 2019
ЦСР Ада	5	4	8	4	1	1	0	6	3	5	4	7	48
ЦСР Алибунар	11	7	5	4	6	3	5	6	5	2	3	2	59
ЦСР Апатин	15	8	14	18	13	12	13	13	18	19	8	17	168
ЦСР Бач	11	14	7	7	6	21	19	14	13	5	8	4	129
ЦСР Бачка Паланка	15	12	13	15	14	18	13	22	8	13	9	10	162
ЦСР Бачка Топола	5	9	2	5	13	10	4	6	3	1	3	8	69
ЦСР Бачки Петровац	5	6	6	10	5	6	10	10	7	6	5	8	84
ЦСР Бела Црква	7	7	6	7	6	6	8	5	10	5	8	9	84
ЦСР Беочин	0	0	3	4	9	2	4	6	7	14	7	2	58
ЦСР Бечеј	7	7	6	9	8	6	30	21	19	16	15	14	158
ЦСР Врбас	10	10	12	10	4	5	10	2	4	9	6	6	88
ЦСР Вршац	15	8	20	15	20	13	31	14	3	7	6	21	173
ЦСР Жабалъ	1	2	12	14	9	9	10	16	6	10	9	14	112
ЦСР Житиште	9	8	6	6	7	13	4	5	11	3	5	1	78
ЦСР Зрењанин	47	56	52	39	54	58	44	60	50	61	61	50	632
ЦСР Инђија	17	20	7	13	15	13	18	23	12	22	8	23	191
ЦСР Ириг	7	6	4	4	6	1	0	4	4	4	6	6	52
ЦСР Кањижа	1	0	2	1	2	1	2	1	1	0	0	3	14
ЦСР Кикинда	26	14	32	18	25	19	28	25	10	20	26	16	259
ЦСР Ковачица	10	0	7	2	5	2	6	2	8	6	0	7	55
ЦСР Ковин	4	0	0	3	0	0	0	0	0	0	0	0	7
ЦСР Кула	7	9	4	11	9	10	12	10	11	14	9	7	113
ЦСР Мали Иђош	3	1	2	2	3	3	1	5	3	3	2	2	30
ЦСР Нова Црња	3	0	3	2	4	2	5	7	1	2	3	7	39

	Јануар	Фебруар	Март	Април	Мај	Јун	Јул	Август	Септембар	Октобар	Новембар	Децембар	Укупно 2019
ЦСР Нови Бечеј	3	6	6	5	3	4	6	12	2	5	7	0	59
ЦСР Нови Кнежевац	14	6	7	7	6	2	8	8	7	5	5	6	81
ЦСР Нови Сад	122	100	125	121	158	127	175	113	127	114	119	91	1492
ЦСР Опово	8	7	6	4	5	7	4	4	2	3	5	2	57
ЦСР Оџаци	7	6	8	4	8	7	9	5	4	5	11	8	82
ЦСР Панчево	28	29	40	25	36	28	20	25	29	24	16	21	321
ЦСР Пећинци	5	6	6	7	3	3	5	4	4	7	3	2	55
ЦСР Пландиште	6	5	3	1	6	10	1	14	8	16	2	3	75
ЦСР Рума	1	7	4	1	4	5	7	14	9	1	11	9	73
ЦСР Сента	3	1	4	5	3	5	2	5	3	0	3	0	34
ЦСР Сечањ	6	0	0	3	4	1	5	3	2	2	1	6	33
ЦСР Сомбор	22	30	23	25	34	32	32	39	28	26	33	24	348
ЦСР Србобран	8	4	8	7	15	12	10	8	8	11	6	12	109
ЦСР Сремска Митровица	7	5	7	16	15	12	18	15	10	17	16	4	142
ЦСР Стара Пазова	10	5	7	18	11	21	11	18	11	8	6	11	137
ЦСР Суботица	37	0	50	51	76	41	54	55	61	48	60	73	606
ЦСР Темерин	9	2	13	5	12	9	11	9	12	8	6	11	107
ЦСР Тител	2	2	4	4	6	11	3	4	4	1	2	4	47
ЦСР Чока	8	3	1	2	8	3	1	1	4	3	3	5	42
ЦСР Шид	7	40	1	1	1	7	3	4	4	4	0	3	75
Укупно	554	472	556	535	658	581	662	643	556	555	526	539	6837

Подаци о евидентираним пријавама насиља према узрасту и полу жртве, 2019.

- У 64% пријава жртва је одрасла особа (особа старости 26-64 године)
 - 13% је удео пријава где је жртва насиља дете (0-17 година)
 - 12% старија особа (преко 65 година)
 - 11% млада особа (18-25 година)
- У структури укупног броја пријава 74% жртва је женског пола



Врста насиља према пријави

- Психичко и физичко су најчешћи облици насиља и најчешће се јављају заједно
 - 80% жртава је претрпело психичко насиље
 - 44% физичко насиље
 - економско насиље је евидентирано у 1% пријава
 - занемаривање је евидентирано у 1% пријава
 - сексуално насиље у 1% пријава
- константан је удео од око 30% жртава код којих је евидентирано више од једне врсте насиља

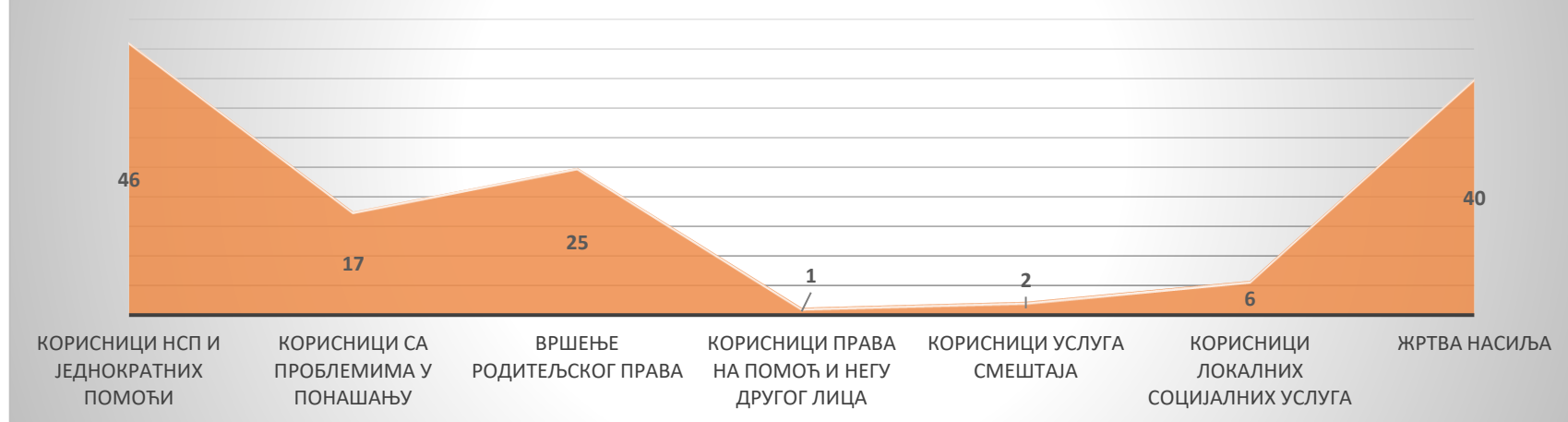
Врста насиља према пријави, у %, 2019.год



Да ли је жртва била раније корисник ЦСР?

- У 53% пријава евидентирано је да је жртва насиља била претходно корисник ЦСР (неког права и/или услуга)
 - Жртве су најчешће претходно евидентирание као корисници материјалних давања, у 46% случајева
 - у 40% случајева као жртва насиља (ради се о поновљеном насиљу)
 - у 25% случајева жртва је била у поступку за вршење родитељског права
 - у 17% су евидентирание као корисници са проблемима у понашању
 - у 6% као корисници локалних социјалних услуга
 - у 2% као корисници услуга смештаја у систему социјалне заштите
 - у 1% као корисници права на помоћ и негу другог лица
- У 38% случајева се евидентира да је жртва била корисник више од једног права или услуге

Структура према врсти права/услуга када је жртва раније евидентирана у ЦСР, у %



Ко је насилник?

- Код 74% малолетних жртава родитељи су починиоци насиља
 - У 60% пунолетних жртава насилници су брачни/ванбрачни партнер и бивши брачни/ванбрачни партнер
- Учешће мушког пола међу насилницима креће се од 76% код малолетних до 86% код пунолетних жртава насиља

