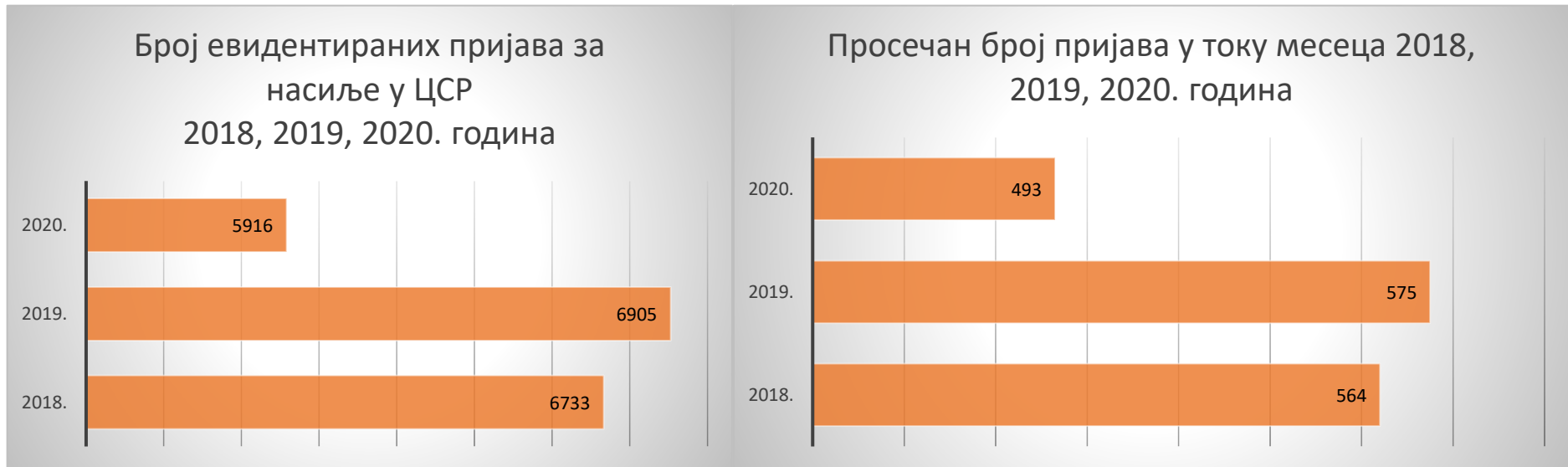


Насиље у породици и женама у партнерским односима на основу података центара за социјални рад у АП Војводини

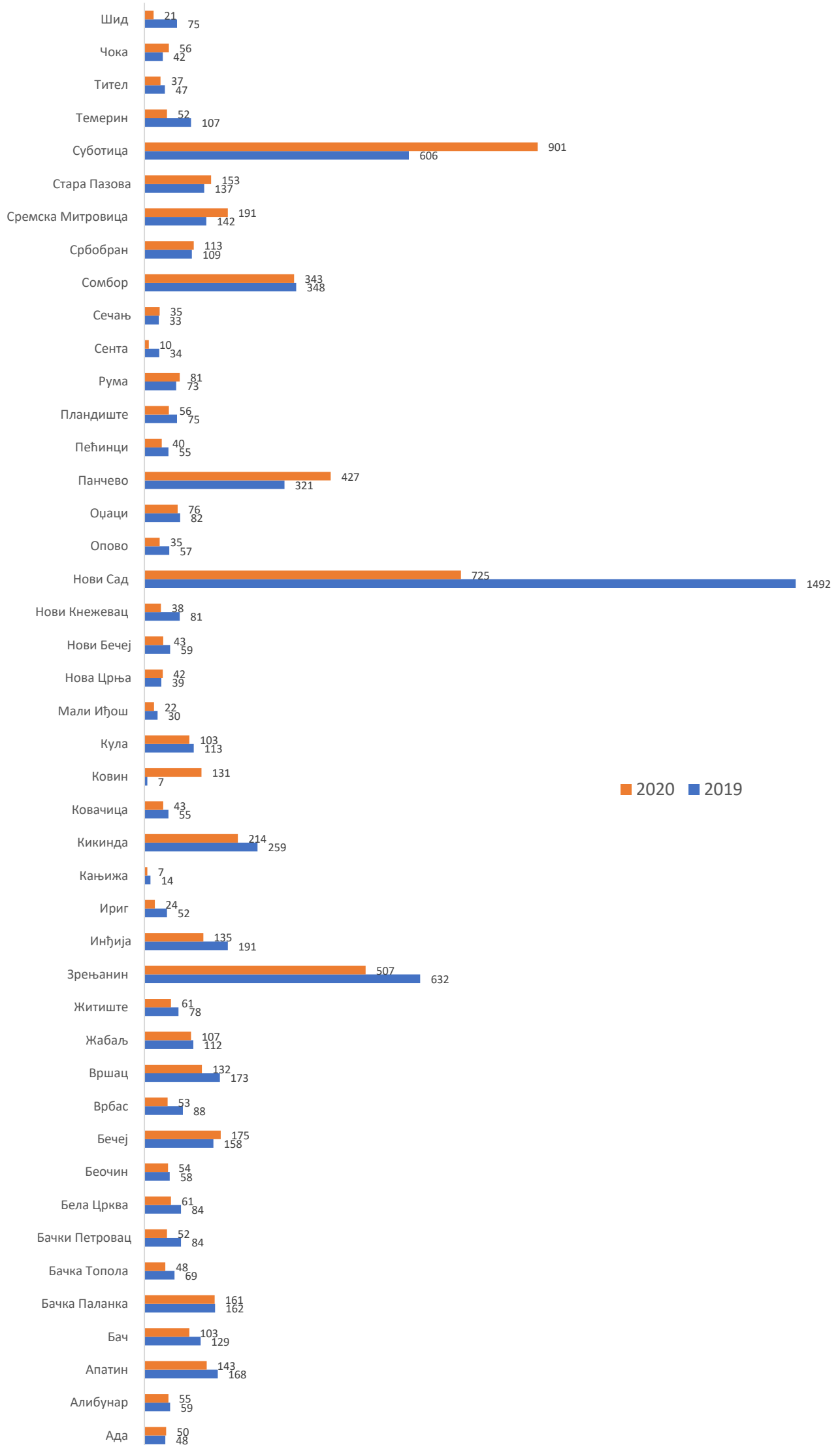
Покрајински завод за социјалну заштиту прикупља податке од центара за социјални рад са територије АП Војводине у складу са Налогом министра за рад, запошљавање, борачка и социјална питања о праћењу пријава насиља у породици и партнерским односима, број:551-00-00385/2016-14 од 03.08. 2016. године.

У току 2020. године је евидентирано 5.916 пријава, 2019. године 6.905 и 2018. године 6.733 пријаве.

На значајно мањи евидентирани број пријава у 2020. години (за 989 пријава) у односу на 2019. годину утицало је у највећој мери смањење броја евидентираних пријава у ЦСР Нови Сад.¹ У графицима који следе може се видети број пријава у трогодишњем периоду и број пријава по појединачним ЦСР током 2019. године и 2020. године.



¹ Од друге половине септембра 2020. године ЦСР Нови Сад је из техничких и организационих разлога унео у „Аурору“ мањи број пријава.



Подаци о броју пријава по појединачним ЦСР по месецима, 2020. година

| | Јануар | Фебруар | Март | Април | Мај | Јун | Јул | Август | Септембар | Октобар | Новембар | Децембар | Укупно 2020 |
|--------------------|--------|---------|------|-------|-----|-----|-----|--------|-----------|---------|----------|----------|-------------|
| ЦСР Ада | 1 | 5 | 3 | 4 | 3 | 4 | 4 | 6 | 6 | 6 | 5 | 3 | 50 |
| ЦСР Алибунар | 6 | 1 | 2 | 0 | 9 | 4 | 6 | 1 | 4 | 7 | 9 | 6 | 55 |
| ЦСР Апатин | 13 | 12 | 13 | 10 | 10 | 10 | 19 | 12 | 9 | 18 | 8 | 9 | 143 |
| ЦСР Бач | 12 | 3 | 9 | 7 | 6 | 12 | 20 | 8 | 5 | 6 | 10 | 5 | 103 |
| ЦСР Бачка Паланка | 4 | 6 | 19 | 16 | 6 | 20 | 11 | 18 | 14 | 8 | 16 | 23 | 161 |
| ЦСР Бачка Топола | 10 | 8 | 1 | 3 | 2 | 2 | 2 | 2 | 5 | 8 | 1 | 4 | 48 |
| ЦСР Бачки Петровац | 4 | 7 | 8 | 2 | 2 | 3 | 2 | 4 | 1 | 14 | 3 | 2 | 52 |
| ЦСР Бела Црква | 11 | 1 | 3 | 2 | 6 | 4 | 6 | 7 | 3 | 9 | 0 | 9 | 61 |
| ЦСР Беочин | 5 | 0 | 0 | 8 | 8 | 7 | 7 | 2 | 2 | 8 | 3 | 4 | 54 |
| ЦСР Бечеј | 21 | 9 | 8 | 14 | 22 | 19 | 19 | 15 | 15 | 16 | 10 | 7 | 175 |
| ЦСР Врбас | 5 | 9 | 8 | 0 | 10 | 6 | 6 | 5 | 0 | 0 | 0 | 4 | 53 |
| ЦСР Вршац | 11 | 10 | 18 | 7 | 14 | 13 | 13 | 15 | 4 | 3 | 9 | 15 | 132 |
| ЦСР Жабаљ | 17 | 13 | 4 | 5 | 6 | 15 | 10 | 10 | 8 | 11 | 3 | 5 | 107 |
| ЦСР Житиште | 3 | 4 | 5 | 9 | 2 | 7 | 6 | 7 | 1 | 7 | 5 | 5 | 61 |
| ЦСР Зрењанин | 47 | 44 | 33 | 35 | 57 | 56 | 51 | 52 | 19 | 29 | 43 | 41 | 507 |
| ЦСР Инђија | 11 | 4 | 6 | 13 | 11 | 26 | 7 | 16 | 11 | 10 | 8 | 12 | 135 |
| ЦСР Ириг | 0 | 3 | 2 | 2 | 0 | 3 | 4 | 4 | 0 | 0 | 3 | 3 | 24 |
| ЦСР Кањижа | 0 | 0 | 1 | 1 | 1 | 1 | 0 | 3 | 0 | 0 | 0 | 0 | 7 |
| ЦСР Кикинда | 14 | 19 | 14 | 16 | 20 | 23 | 16 | 31 | 31 | 13 | 10 | 7 | 214 |
| ЦСР Ковачица | 6 | 6 | 3 | 1 | 11 | 0 | 4 | 0 | 10 | 0 | 2 | 0 | 43 |
| ЦСР Ковин | 16 | 6 | 2 | 9 | 20 | 17 | 3 | 20 | 13 | 3 | 9 | 13 | 131 |
| ЦСР Кула | 13 | 8 | 7 | 6 | 14 | 7 | 14 | 12 | 4 | 8 | 5 | 5 | 103 |
| ЦСР Мали Иђош | 0 | 6 | 1 | 1 | 1 | 1 | 1 | 2 | 0 | 6 | 3 | 0 | 22 |
| ЦСР Нова Црња | 1 | 1 | 6 | 4 | 4 | 6 | 0 | 8 | 3 | 4 | 2 | 3 | 42 |

| | Јануар | Фебруар | Март | Април | Мај | Јун | Јул | Август | Септембар | Октобар | Новембар | Децембар | Укупно 2020 |
|-----------------------|------------|------------|------------|------------|------------|------------|------------|------------|------------|------------|------------|------------|-------------|
| ЦСР Нови Бечеј | 14 | 3 | 0 | 0 | 7 | 0 | 4 | 7 | 3 | 5 | 0 | 0 | 43 |
| ЦСР Нови Кнежевац | 3 | 3 | 1 | 2 | 6 | 6 | 2 | 6 | 5 | 1 | 1 | 2 | 38 |
| ЦСР Нови Сад | 91 | 94 | 90 | 65 | 62 | 83 | 54 | 64 | 12 | 23 | 41 | 46 | 725 |
| ЦСР Опово | 2 | 1 | 5 | 4 | 3 | 4 | 2 | 1 | 3 | 4 | 2 | 4 | 35 |
| ЦСР Оџаци | 7 | 3 | 7 | 9 | 6 | 8 | 10 | 9 | 0 | 9 | 3 | 5 | 76 |
| ЦСР Панчево | 14 | 37 | 31 | 19 | 31 | 25 | 45 | 55 | 24 | 56 | 49 | 41 | 427 |
| ЦСР Пећинци | 2 | 5 | 4 | 3 | 2 | 2 | 4 | 3 | 5 | 3 | 7 | 0 | 40 |
| ЦСР Планиште | 6 | 5 | 2 | 10 | 3 | 6 | 4 | 7 | 2 | 6 | 4 | 1 | 56 |
| ЦСР Рума | 11 | 7 | 5 | 4 | 13 | 5 | 10 | 9 | 4 | 5 | 3 | 5 | 81 |
| ЦСР Сента | 0 | 0 | 0 | 1 | 2 | 1 | 2 | 3 | 0 | 0 | 1 | 0 | 10 |
| ЦСР Сечањ | 2 | 1 | 4 | 8 | 4 | 2 | 1 | 6 | 2 | 2 | 3 | 0 | 35 |
| ЦСР Сомбор | 29 | 36 | 28 | 15 | 22 | 44 | 25 | 30 | 29 | 32 | 21 | 32 | 343 |
| ЦСР Србобран | 7 | 8 | 19 | 7 | 7 | 6 | 6 | 14 | 3 | 11 | 10 | 15 | 113 |
| ЦСР Сремска Митровица | 12 | 12 | 16 | 22 | 16 | 17 | 19 | 20 | 11 | 21 | 11 | 14 | 191 |
| ЦСР Стара Пазова | 16 | 6 | 9 | 8 | 16 | 16 | 24 | 7 | 11 | 15 | 12 | 13 | 153 |
| ЦСР Суботица | 38 | 50 | 92 | 81 | 92 | 112 | 92 | 72 | 56 | 73 | 74 | 69 | 901 |
| ЦСР Темерин | 3 | 1 | 4 | 0 | 0 | 6 | 3 | 6 | 6 | 10 | 6 | 7 | 52 |
| ЦСР Тител | 1 | 3 | 3 | 3 | 2 | 4 | 3 | 5 | 0 | 2 | 4 | 7 | 37 |
| ЦСР Чока | 4 | 2 | 1 | 3 | 6 | 10 | 3 | 5 | 11 | 4 | 4 | 3 | 56 |
| ЦСР Шид | 1 | 0 | 3 | 7 | 0 | 8 | 0 | 2 | 0 | 0 | 0 | 0 | 21 |
| Укупно | 494 | 462 | 500 | 446 | 545 | 631 | 544 | 591 | 355 | 476 | 423 | 449 | 5916 |

Број пријава у АП Војводини по месецима у току 2020. године.

У току 2020. године у просеку је евидентирано 493 пријава месечно, од тог броја у просеку 37 пријава (7%) је у поступку пријемне процене одбачено.



Подаци о евидентираним пријавама насиља према узрасту и полу жртве, 2020. година

- У 63% пријава жртва је одрасла особа (особа старости 26-64 године)
 - 13% је удео пријава где је жртва насиља дете (0-17 година)
 - 13% старија особа (преко 65 година)
 - 13% млада особа (18-25 година)
- У структури укупног броја пријава 72% жртава је женског пола



Подаци о врсти почињеног насиља

- Психичко и физичко су најчешћи облици насиља
- у 82% пријава је евидентирано психичко насиље
 - у 40% физичко насиље
- економско насиље је евидентирано у 1% пријава
 - занемаривање је евидентирано у 1% пријава
 - сексуално насиље у 1% пријава
- удео пријава код којих је евидентирано више од једне врсте насиља је 26%

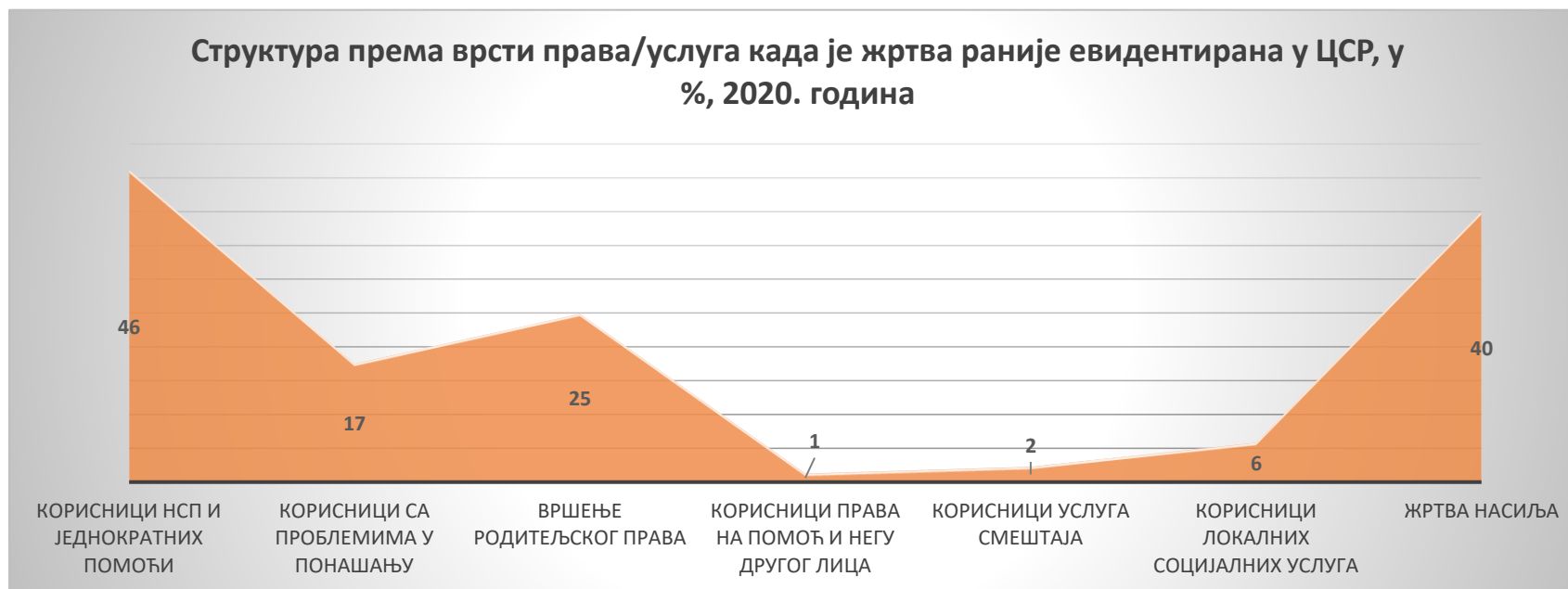


Да ли је жртва била раније корисник ЦСР?

- У 49% свих пријава евидентирано је да је жртва насиља била претходно корисник ЦСР (неког права и/или услуга)

Међу корисницима који су претходно евидентирани у ЦСР структура је следећа:

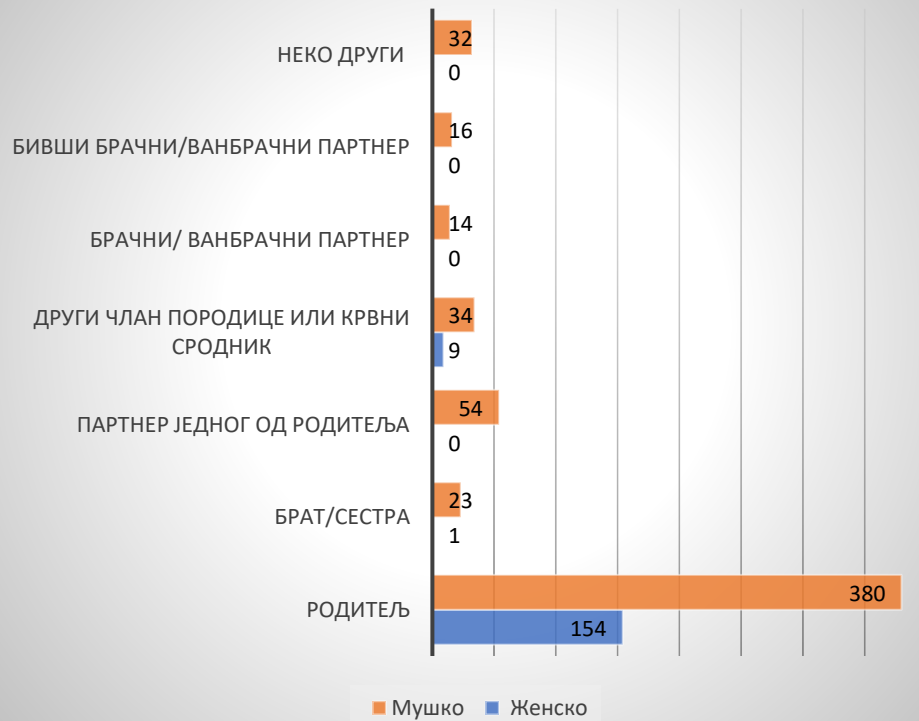
- највише је корисника материјалних давања – 46%
 - у 40% пријава претходно су евидентирани као жртва насиља
 - у 25% случајева жртва је била у поступку за вршење родитељског права
 - у 15% су евидентирани као корисници са проблемима у понашању
 - у 6% као корисници локалних социјалних услуга
 - у 2% као корисници услуга смештаја у систему социјалне заштите
 - у 1% као корисници права на помоћ и негу другог лица
- У 38% пријава се евидентира да је жртва била корисник више од једног права или услуге



Ко је насилник?

- Код 74% малолетних жртава родитељи су починиоци насиља
- Код 59% пунолетних жртава насилници су брачни/ванбрачни партнер и бивши брачни/ванбрачни партнер
- Учешће мушког пола међу насилницима креће се од 77% код малолетних до 86% код пунолетних жртава насиља

Починиоци насиља - малолетне жртве



Починиоци насиља - пунолетне жртве

